





Maßnahmen gegen Rindenbrüter – Entrindung von befallenem Stammholz

Entwicklungsstadien kontrollieren:

<p>Reifungsfraß:</p> <ul style="list-style-type: none">➤ am ganzen Stamm nach Käfern suchen !➤ Rinde längs der Faserrichtung aufbrechen, da die Jungkäfer oft tief in der Rinde sitzen und diese nur scheinbar verlassen ist (auch wichtig bei Stehendbefallkontrolle im Winter) !	
<p>Nur Eier und Larven:</p> <ul style="list-style-type: none">➤ Entrindung reicht aus, Stadien sterben ab !	
<p>Nur Larven und Puppen:</p> <ul style="list-style-type: none">➤ manuelle Entrindung: Unterseite evtl. der Sonne aussetzen!➤ motormanuelle Entrindung (Motorsägenaufsatz): reicht aus!➤ maschinelle Entrindung: reicht aus!	
<p>Käfer:</p> <ul style="list-style-type: none">➤ manuelle Entrindung: Rinde verbrennen oder mit Insektiziden behandeln!➤ motormanuelle Entrindung (Motorsägenaufsatz): reicht aus!➤ maschinelle Entrindung mit Prallblech: reicht aus!➤ maschinelle Entrindung ohne Prallblech: Rindenhaufen mit Folie abdecken oder oberflächlich mit Insektiziden behandeln!	

Quelle/ Weiterführende Informationen für Baden-Württemberg und Rheinland-Pfalz:

Forstliche Versuchs- und Forschungsanstalt (FVA) Baden-Württemberg

Abteilung Waldschutz

Wonnhaldestraße 4, 79100 Freiburg

Tel.: (07 61) 40 18-220

Fax: (07 61) 40 18-333

waldschutz.fva-bw@forst.bwl.de

www.fva-bw.de

